

L'Arte dell'Abbinamento Cibo-Vino

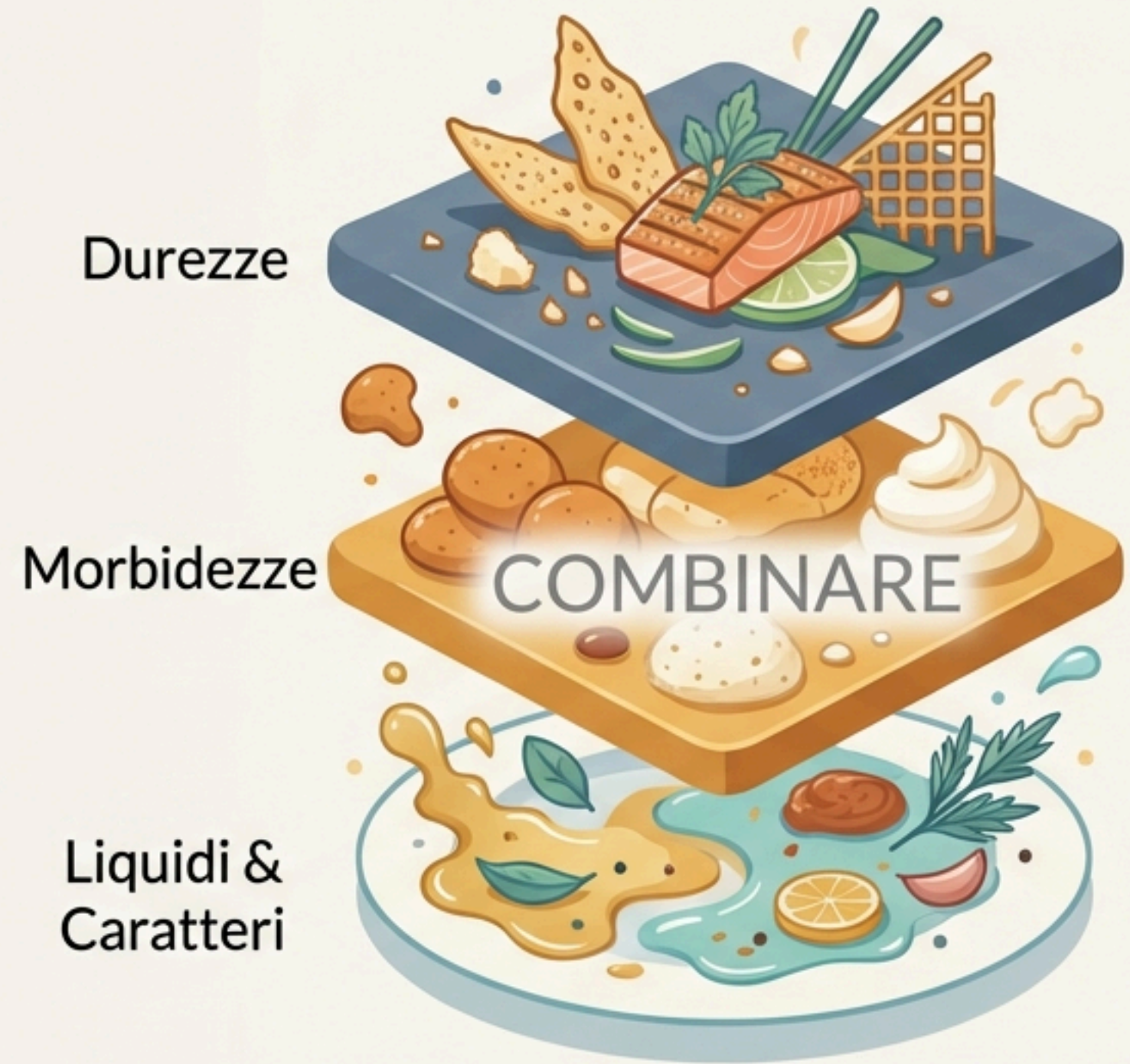
Principi, Metodi e Meccanica dell'Armonia Sensoriale



Guida Didattica all'Analisi Sensoriale e alle Regole di Contrapposizione e Concordanza.

Il Punto di Partenza: La Scomposizione del Piatto

- **Il Principio:** Bisogna partire dalle sensazioni che il piatto esprime nel suo complesso.
- **L'Analisi:** Scomporre il cibo nei suoi elementi fondamentali prima di scegliere il vino.
- **L'Obiettivo:** Valutare e bilanciare sensazioni saporifere, tattili e gusto-olfattive.



L'abbinamento non è mai casuale; è una formula di equilibrio dove le sensazioni si devono **annullare** o **equivalere**.

Le Sensazioni Dure del Cibo



Sapidità

- * **Cosa è:** Sensazione saporifera legata alla presenza di sale (o glutammato).
- * **Esempi:** Formaggi stagionati, dadi da brodo, salumi.



Tendenza Amarognola

- * **Cosa è:** Sfumatura amara e delicata. (Un cibo puramente amaro è un piatto sbagliato).
- * **Esempi:** Radicchio, carciofo, fegato, grigliature, cacao fondente.



Tendenza Acida

- * **Cosa è:** Acidità sfumata. Cibi puramente acidi non sono abbinabili.
- * **Esempi:** Pomodoro fresco, salse di pomodoro, leggera marinatura.

Le Sensazioni Morbide del Cibo



Tendenza Dolce

- * **Cosa è:** Sfumatura di dolcezza intrinseca (senza zuccheri aggiunti). Deriva da amidi o proteine specifiche.
- * **Esempi:** Carote, zucca, patate, pane, pasta, riso, gamberi, carne al sangue, mozzarella.



Grassezza

- * **Cosa è:** Sensazione tattile di pastosità e pesantezza sulla lingua. Legata a grassi solidi (spesso animali).
- * **Esempi:** Formaggi, panna, salumi, lardo, burro solido, tuorlo d'uovo sodo, cioccolato fondente.

**Nota Bene: Grassezza + Struttura del cibo = Esaltazione della Tendenza Dolce.
I grassi sono i principali veicoli dell'aromaticità!**



Untuosità (Grassi Liquidi)

- * **Cosa è:** Sensazione tattile di scivolosità determinata da grassi liquidi o fusi.
- * **Esempi:** Olio extra vergine, burro fuso, arrosto bardato (grassi sciolti in cottura), fondi di cottura.



Succulenza (Liquidi Acquosi)

- * **Intrinseca:** Liquido naturale dell'alimento (es. filetto al sangue, mozzarella).
- * **Aggiunta:** Liquidi inseriti in cottura (es. brodo, guazzetto, brasato nel vino).
- * **Indotta:** Salivazione provocata dalla masticazione (es. scaglie di formaggio stagionato).

I Caratteri Strutturali del Piatto



Aromaticità

- * L'Identikit del piatto.
- * Sempre presente, veicolata dai grassi.
- * Intrinseca (tartufo, funghi) o Aggiunta (erbe aromatiche, aglio).



Speziatura

- * Sensazione gusto-olfattiva pungente.
- * Influenza struttura e persistenza.
- * Esempi: Pepe, zafferano, curry.
(Attenzione: troppa spezia rende il piatto inabbinabile).



Persistenza Gusto-Olfattiva (PGO)

- * Il tempo in cui il sapore permane in bocca dopo la deglutizione.
- * Aumenta con aromaticità, speziatura e sapidità.



Struttura

- * Il peso del cibo.
- * Non dipende dal numero di ingredienti, ma dall'intensità delle loro percezioni.

La Meccanica dell'Abbinamento: I Due Principi

Obiettivo Supremo: L'Armonia






METODO DELLA CONTRAPPOSIZIONE

- * **La Regola:** Le sensazioni si devono ANNULLARE.
- * **Come funziona:** Le durezza del cibo richiedono morbidezze nel vino, e viceversa. Il vino interviene per pulire o smorzare gli eccessi del piatto.
- * **Utilizzo:** Sensazioni saporifere e tattili.

METODO DELLA CONCORDANZA

- * **La Regola:** Le sensazioni si devono EQUIVALERE.
- * **Come funziona:** Le caratteristiche strutturali o dolci del cibo richiedono un vino con forza o dolcezza pari e simmetrica.
- * **Utilizzo:** Dolcezza, aromi, persistenza e struttura.

Principio 1: Il Metodo della Contrapposizione

CIBO		VINO
Sapidità Tendenza Amarognola Tendenza Acida		Morbidezza
Untuosità Succulenza		Alcolicità Tannicità
Tendenza Dolce Grassezza		Acidità Effervescenza Sapidità

La logica: Il vino agisce come un correttore. Deve asciugare dove c'è liquido, detergere dove c'è grasso, e ammorbidire dove c'è spigolosità.


Contrapposizione: Smorzare le Durezze

Trigger Box

Se il piatto presenta:

- * Tendenza Acida
- * Sapidità
- * Tendenza Amarognola

Il vino deve fornire:



Resolution Box

morbidezza


(Zuccheri, Polialcoli, Glicerina)



Example Section

Perché? Un vino fresco (acido) su un cibo con tendenza acida farebbe risaltare ancora di più le spigolosità del piatto. La morbidezza del vino avvolge e attenua l'acidità e l'amaro, e può persino mitigare una leggera piccantezza.

Contrapposizione: Asciugare i Liquidi



Brasato al vino rosso
(Untuoso + Molta Struttura)
-> Vino Rosso Tannico e
Strutturato.



Insalata di Crostacei
(Untuosa + Poca Struttura)
-> Vino Bianco Alcolico (i tannini
distruggerebbero il piatto).

Contrapposizione: Detergere il Palato

The Heavy Elements

- Tendenza Dolce + Grassezza (Es. Cotechino servito con purè di patate: pastoso, dolce, colloso).

ravvivata



The Cleansing Elements

- * **Acidità:** Induce immediata salivazione fluida per disperdere i grassi.
- * **Effervescenza (CO2):** Azione meccanica emulsionante che pulisce le papille.
- * **Sapidità:** Aggiunge portanza e contrasta la dolcezza amilacea.



Result Indicator

Abbinamento Ideale: Lambrusco o Bonarda Frizzante. Bollicine e acidità puliscono la grassezza senza usare tannini (che risulterebbero aggressivi).

Principio 2: Il Metodo della Concordanza



La logica: L'identità del piatto non deve mai sopraffare il vino, e viceversa.
Su questi quattro assi, i due attori devono muoversi esattamente allo stesso livello.



La Dittatura del Dolce

La Dolcezza esige Dolcezza

- * **Regola aurea:** Un cibo dolce richiede SEMPRE un vino dolce.
- * **L'Errore Comune:** Abbinare uno spumante secco (Brut) a un dessert. L'acidità e la sapidità del vino emergono in modo sgraziato, risultando amari e metallici.
- * **Eccezione unidirezionale:** I formaggi erborinati (non dolci) possono sposare vini dolci, ma mai il contrario.



Il Bilanciamento del Peso

Struttura chiama Struttura

- * **Torta Paradiso** (Struttura delicata) -> **Moscato d'Asti** (Fresco, leggero, aromatico).
- * **Panforte** (Struttura corposa e speziata) -> **Vin Santo del Chianti** (Corposo, intenso, persistente).

I Limiti dell'Armonia: Gli Abbinamenti Impossibili



1. Carciofi Crudi

Astringenza e tendenza amarognola estreme. Nessun vino possiede abbastanza morbidezza per reggere il confronto senza esserne distrutto.



2. Piatti Troppo Speziati / Piccanti

Anestetizzano il palato. La prepotenza della capsaicina annulla anche i vini più morbidi e strutturati.



3. Frutta / Insalate Acide

Abbondanza di limone, aceto o sottaceti. L'acidità dominante del cibo rende impossibile trovare un vino con sufficiente morbidezza per la contrapposizione.



4. Gelati e Sorbetti

Il freddo estremo anestetizza istantaneamente le papille gustative, azzerando la percezione delle sfumature del vino.

La Sintesi dell'Equilibrio Sensoriale

✕ CONTRAPPOSIZIONE (Opposti)

CIBO → VINO



Durezza → Morbidezza
(Acido/Salato/Amaro)



Tendenza → Durezza
Dolce / Grassezza (Acidità/Effervescenza/
Sapidità)



Liquidi → Disidratanti
(Untuosità/Succulenza) (Tannino/Alcol)



== CONCORDANZA (Simmetrici)

CIBO = VINO




Dolcezza = Dolcezza



Struttura = Corpo



Aromi / PGO = Intensità / PAI



Un grande abbinamento non somma due sapori, ne crea un terzo perfetto.